



Schlussresultat Nationalratswahl

Frauenfeld, 23. Oktober 2011

In den Nationalrat gewählt sind:



Edith Graf-Litscher
SP



Brigitte Häberli-Koller
CVP



Peter Spuhler
SVP



Hansjörg Walter
SVP



Markus Hausammann
SVP



Thomas Böhni
glp

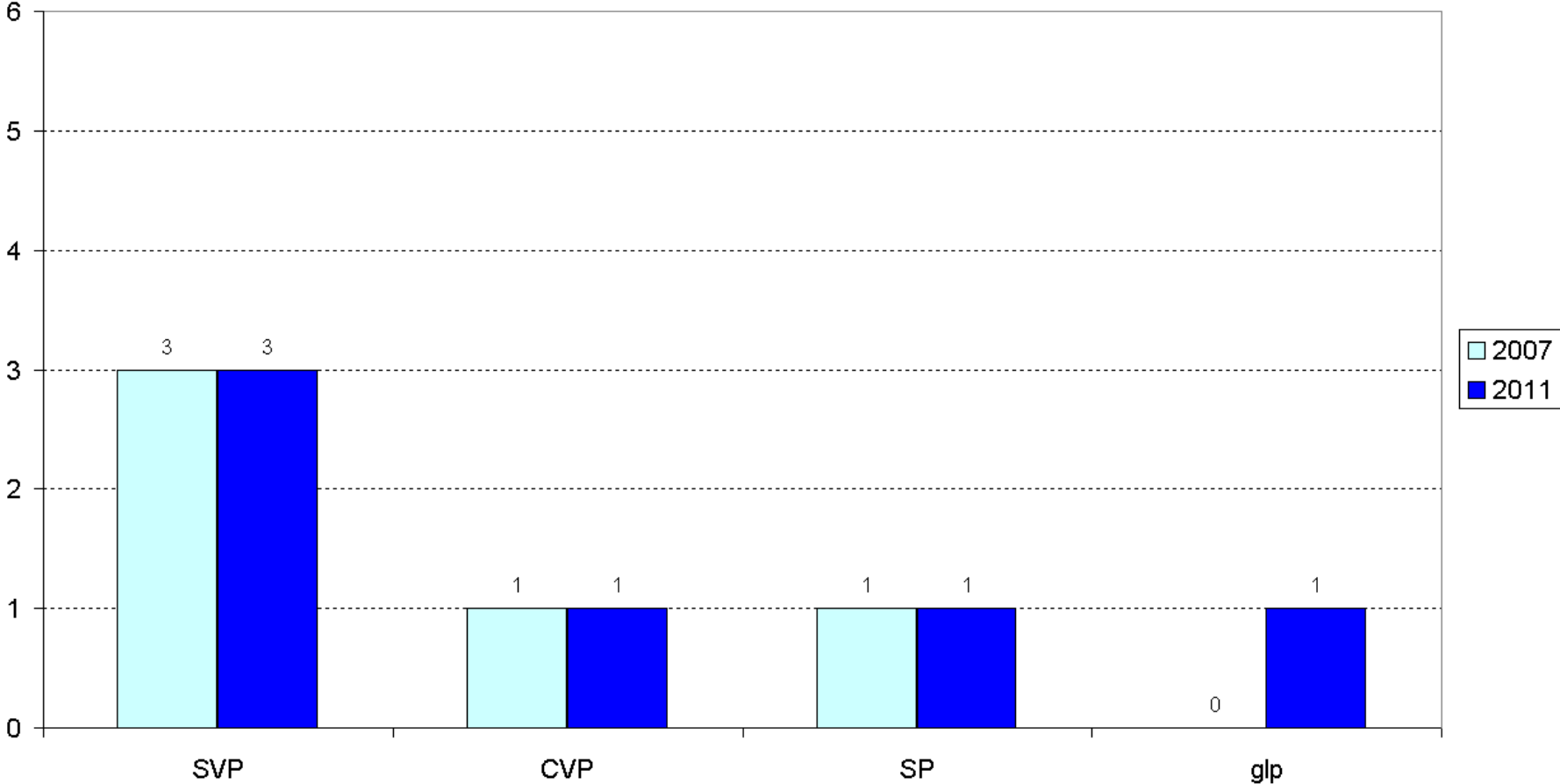
Übersicht über die Stimmzahlen und die Sitzverteilung

Listenergebnisse Nationalratswahl

Formular C **LISTENERGEBNISSE**

Liste	Bezeichnung der Liste	Kandidaten-Stimmen	Zusatz-Stimmen	Partei-Stimmen	Sitze	
01	Junge CVP	3'592	81	3'673	0	
02	Grüne Partei Thurgau	25'095	619	25'714	0	
03	SP/Gewerkschaften	46'854	1'514	48'368	1	
04	FDP. Die Liberalen Thurgau	44'772	1'695	46'467	0	
05	Bürgerlich-Demokratische Partei	20'573	997	21'570	0	
06	Eidgenössisch-Demokratische Union	13'485	291	13'776	0	
07	JungsozialistInnen Thurgau	4'129	60	4'189	0	
08	Christlichdemokratische Volkspartei	56'812	2'040	58'852	1	
09	Junge Schweizerische Volkspartei Thurgau	5'584	125	5'709	0	
10	Junge EDU	1'362	10	1'372	0	
11	Jungfreisinnige Thurgau	2'406	63	2'469	0	
12	Evangelische Volkspartei	9'242	194	9'436	0	
13	Schweizerische Volkspartei	157'594	4'936	162'530	3	
14	Junge Grüne Thurgau	4'842	53	4'895	0	
15	Grünliberale	19'574	723	20'297	1	
16	Junge EVP	3'263	48	3'311	0	
17	junge grünliberale	2'327	60	2'387	0	
		Total:	421'506	13'509	435'015	6
		Leere Stimmen:		2'097		
		Summe:		437'112		

Sitzverteilung 2007 und 2011



Parteistimmen im Vergleich

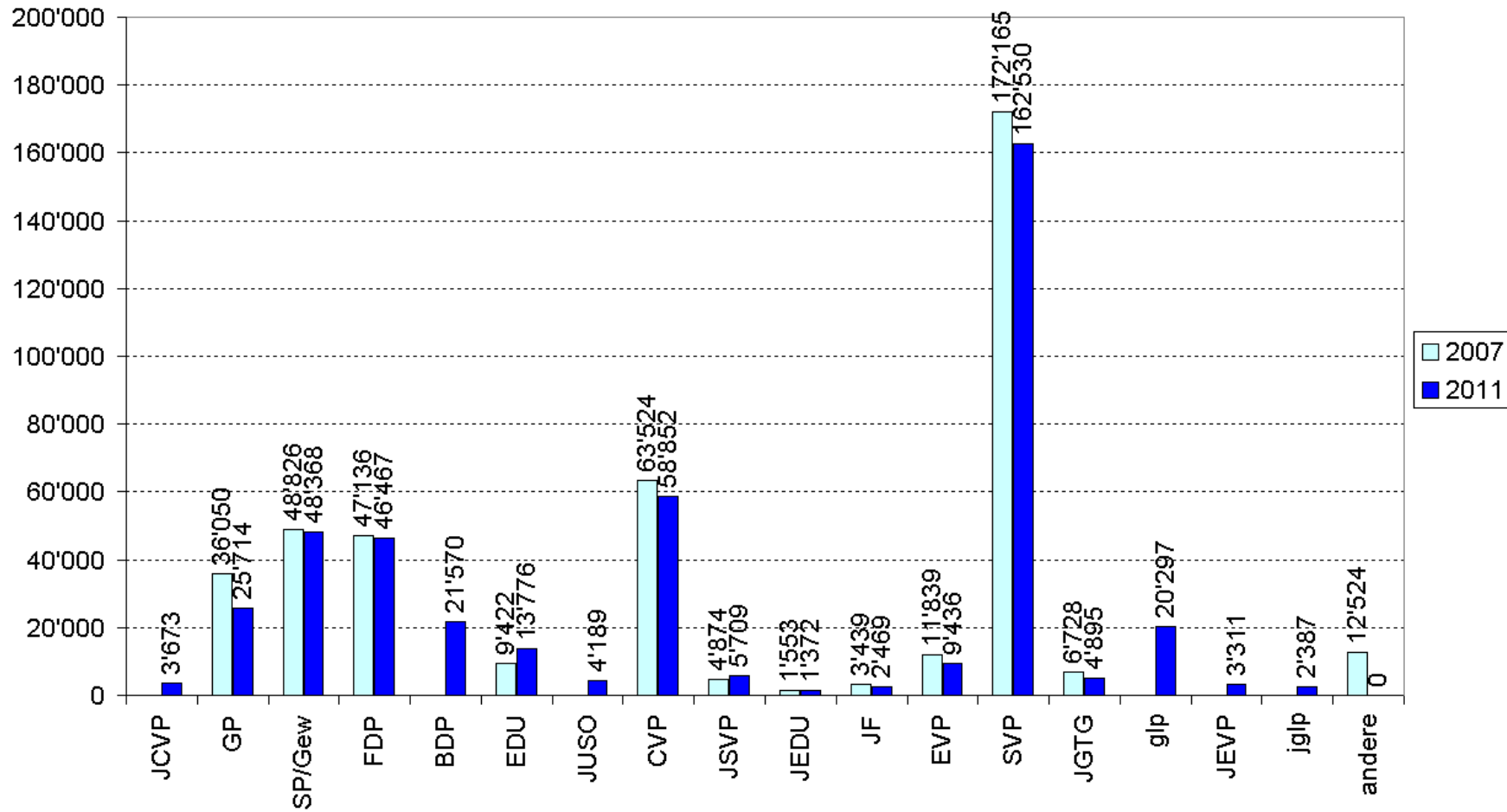
Parteistimmen Nationalratswahlen 2007 / 2011

		2007	2011
1	JCVP		3673
2	GP	36050	25714
3	SP/Gew	48826	48368
4	FDP	47136	46467
5	BDP		21570
6	EDU	9422	13776
7	JUSO		4189
8	CVP	63524	58852
9	JSVP	4874	5709
10	JEDU	1553	1372
11	JF	3439	2469
12	EVP	11839	9436
13	SVP	172165	162530
14	JGTG	6728	4895
15	glp		20297
16	JEVP		3311
17	jglp		2387
	andere	12524	0

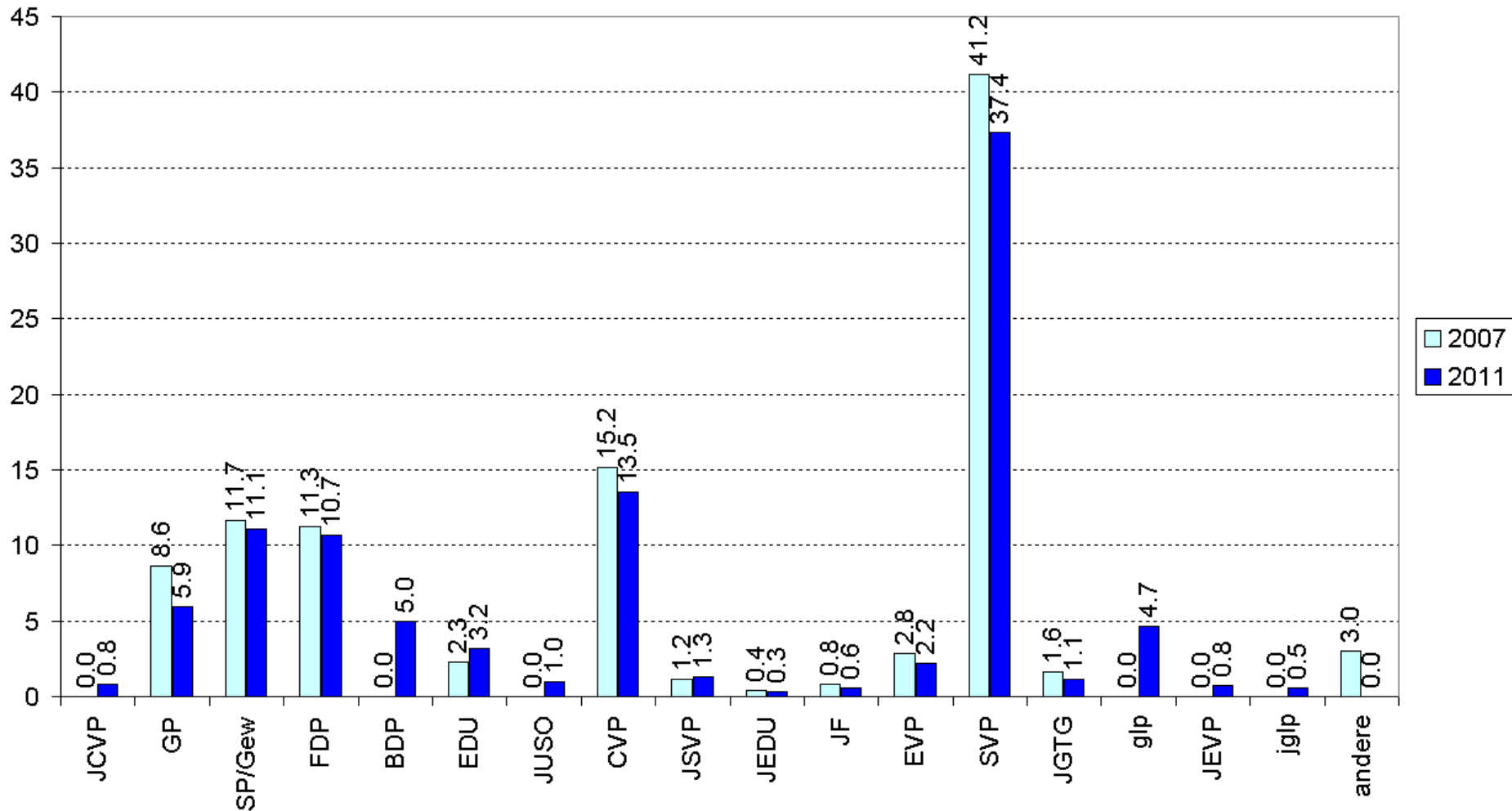
Parteistimmen Nationalratswahlen 2007 / 2011 Prozentwerte

Prozentwerte		
	2007	2011
JCVP	0.00	0.84
GP	8.62	5.91
SP/Gew	11.68	11.12
FDP	11.27	10.68
BDP	0.00	4.96
EDU	2.25	3.17
JUSO	0.00	0.96
CVP	15.19	13.53
JSVP	1.17	1.31
JEDU	0.37	0.32
JF	0.82	0.57
EVP	2.83	2.17
SVP	41.18	37.36
JGTG	1.61	1.13
glp	0.00	4.67
JEVP	0.00	0.76
jglp	0.00	0.55
andere	3.00	0.00
Total	100	100

Parteistimmen Nationalratswahlen 2007 / 2011



Parteistimmen Nationalratswahlen 2007 / 2011 in Prozenten



Ergebnisse nach Listen

Nationalratswahl : Die Kandidierenden und ihre Stimmenzahlen

Liste: 01 Junge CVP							Sitze: 0	Parteistimmenzahl: 3673
Rang	K'Nr	Name	Beruf	Bürgerort	Wohnort	GebJ	Stimmen	
Nicht gewählt sind:								
1.	01.02	Streule Karin	Studentin/Berufschullehrerin	Appenzell AI	Tobel	1985	817	
2.	01.01	Curau Samuel	Sekundarlehrer	Tamils GR	Weinfelden	1986	673	
3.	01.05	Merz Petra	Studentin PMS	Unterägeri ZG	Weinfelden	1992	652	
4.	01.03	Schwager Stephan	Doktorand Mikrobiologie	Bichelsee-Balterswil TG/Frau	Frauenfeld	1980	528	
5.	01.06	Gruber Matthias	Beschaffungs-Ingenieur	Rebstein SG	Frauenfeld	1980	486	
6.	01.04	Zülle Ramona	Sachbearbeiterin	Schwellbrunn AR	Kreuzlingen	1992	436	
							Summe der Kandidatenstimmen	3592
							Zahl der Zusatzstimmen	81
							Zusammen gleich der Parteistimmenzahl	3673

Liste: 02 Grüne Partei Thurgau							Sitze: 0	Parteistimmenzahl: 25714
Rang	K'Nr	Name	Beruf	Bürgerort	Wohnort	GebJ	Stimmen	
Nicht gewählt sind:								
1.	02.01	Schwyter-Mäder Silvia	Lehrerin/Unternehmerin	Frauenfeld TG/Lachen SZ	Sommeri	1953	7881	
2.	02.02	Erni Kathrin	Juristin	Thundorf TG	Wäldi	1984	4886	
3.	02.03	Schmid Christian	Betriebsökonom	Affeltrangen TG	Frauenfeld	1969	3556	
4.	02.05	Wüger Sara	lic. iur.	Hüttwilen TG / Steckborn TG	Hüttwilen	1974	3017	
5.	02.04	Oberholzer-Roth Urs	Schulleiter	Goldingen SG	Romanshorn	1960	2920	
6.	02.06	Pauli Pascal	Sozialpädagoge	Vechigen BE	Weinfelden	1982	2835	
							Summe der Kandidatenstimmen	25095
							Zahl der Zusatzstimmen	619
							Zusammen gleich der Parteistimmenzahl	25714

Nationalratswahl: Die Kandidierenden und ihre Stimmenzahlen

Liste: 03 SP/Gewerkschaften							Sitze: 1	Parteistimmenzahl: 48368
Rang	K'Nr	Name	Beruf	Bürgerort	Wohnort	GebJ	Stimmen	
Gewählt sind:								
1.	03.01	Graf-Litscher Edith	Gewerkschaftssekretärin SEV	Sevelen SG/Wolfhalden AR	Frauenfeld	1964	14038	
Nicht gewählt sind:								
1.	03.03	Komposch Cornelia	Gemeindeammann/Krankenschwester	Davos GR	Herdern	1963	7728	
2.	03.02	Wälti Bernhard	Arzt	Lauperswil BE	Freidorf	1956	7054	
3.	03.04	Hugentobler Walter	Gemeindeammann	Thundorf TG	Matzingen	1963	6563	
4.	03.06	Thalmann Markus	Gemeindeammann	Sirnach TG	Tägerwilen	1957	6090	
5.	03.05	Wiesmann Schätzle Sonja	Gemeindeammann/Bautechnikerin	Üsslingen TG/Gottlieben TG	Wigoltingen	1966	5381	
Summe der Kandidatenstimmen							46854	
Zahl der Zusatzstimmen							1514	
Zusammen gleich der Parteistimmenzahl							48368	

Liste: 04 FDP. Die Liberalen Thurgau							Sitze: 0	Parteistimmenzahl: 46467
Rang	K'Nr	Name	Beruf	Bürgerort	Wohnort	GebJ	Stimmen	
Nicht gewählt sind:								
1.	04.01	Schütz Peter	Unternehmer	Sumiswald BE	Wigoltingen	1959	12122	
2.	04.02	Vögeli Max	Gemeindeammann	Wichtrach BE	Weinfelden	1957	9093	
3.	04.05	Hess Hermann	Unternehmer	Amriswil TG	Amriswil	1951	7345	
4.	04.03	Mäder Brenda	Betriebswirtin	Kirchberg SG	Weinfelden	1986	6376	
5.	04.06	Parolari Carlo	Rechtsanwalt/Stadtmann	Brugg AG	Frauenfeld	1962	5670	
6.	04.04	Grau-Lanz Heidi	Verwaltungsökonomin/Gemeindeamma	Ried b/ Kerzers FR	Zihlschlacht	1958	4166	
Summe der Kandidatenstimmen							44772	
Zahl der Zusatzstimmen							1695	
Zusammen gleich der Parteistimmenzahl							46467	

Nationalratswahl: Die Kandidierenden und ihre Stimmenzahlen

Liste: 05 Bürgerlich-Demokratische Partei						Sitze: 0	Parteistimmenzahl: 21570
Rang	K'Nr	Name	Beruf	Bürgerort	Wohnort	GebJ	Stimmen
Nicht gewählt sind:							
1.	05.01	Huber Martin	dipl. Ing.-Agr. ETH, Direktor BBZ Arenen	Birwinken TG	Mattwil	1957	6867
2.	05.02	Schumacher Jürg	Gemeindeammann, Unternehmer	Kyburg ZH/Märstetten TG	Märstetten	1957	3524
3.	05.03	Marti-Bachmann Regula	Journalistin BR, Video-/TV Produzentin	Langenthal BE	Märwil	1961	3025
4.	05.05	Helfenberger Kolumban	Meisterlandwirt	Gossau SG	Tuttwil	1975	2593
5.	05.06	Grunder Hans Peter	Bauingenieur	Rüti bei Lyssach	Fruthwilen	1947	2364
6.	05.04	Huber Roland Alfred	Musikpädagoge/Musikdirektor	Hägglingen AG	Frauenfeld	1957	2200
Summe der Kandidatenstimmen							20573
Zahl der Zusatzstimmen							997
Zusammen gleich der Parteistimmenzahl							21570

Liste: 06 Eidgenössisch-Demokratische Union						Sitze: 0	Parteistimmenzahl: 13776
Rang	K'Nr	Name	Beruf	Bürgerort	Wohnort	GebJ	Stimmen
Nicht gewählt sind:							
1.	06.01	Wittwer Daniel	Dipl. Financial Consultant NDS FH	Trub BE	Sitterdorf	1959	4932
2.	06.02	Frischknecht Daniel	Dipl. Psychologe FH	Herisau AR	Romanshorn	1964	2041
3.	06.04	Mader Christian	Schreiner	Mühleberg BE	Frauenfeld	1970	1830
4.	06.03	Jordi Helen	Geschäftsstellenleiterin	Wssachen BE	Bischofszell	1957	1716
5.	06.05	Beetschen Yvonne	Dipl. Physiotherapeutin	Lenk i.S. BE	Eschlikon	1967	1510
6.	06.06	Felleiter David	Elektrotechniker TS	Schmiedrued AG	Zuben	1971	1456
Summe der Kandidatenstimmen							13485
Zahl der Zusatzstimmen							291
Zusammen gleich der Parteistimmenzahl							13776

Nationalratswahl: Die Kandidierenden und ihre Stimmenzahlen

Liste: 07 JungsozialistInnen Thurgau							Sitze: 0	Parteistimmenzahl: 4189
Rang	K'Nr	Name	Beruf	Bürgerort	Wohnort	GebJ	Stimmen	
Nicht gewählt sind:								
1.	07.01	Schüpbach Kristina	Zentralsekretärin JUSO Schweiz	Landiswil BE	Dussnang	1991	1045	
2.	07.03	Heller Felix	Student	Arbon TG, Thal SG	Arbon	1993	917	
3.	07.02	Perera Dario	Behindertenbetreuer	Tägerwilen TG	Frauenfeld	1987	885	
4.	07.04	Tulinski Lucy	Koch	Bern BE	Kreuzlingen	1990	486	
5.	07.05	Fitze Julian	Call Center Agent	Stein AR	Kreuzlingen	1991	408	
6.	07.06	Mäder Tobias	Kaufmann	Simach TG	Busswil	1991	388	
Summe der Kandidatenstimmen							4129	
Zahl der Zusatzstimmen							60	
Zusammen gleich der Parteistimmenzahl							4189	

Liste: 08 Christlichdemokratische Volkspartei							Sitze: 1	Parteistimmenzahl: 58852
Rang	K'Nr	Name	Beruf	Bürgerort	Wohnort	GebJ	Stimmen	
Gewählt sind:								
1.	08.01	Häberli-Koller Brigitte	Kauffrau/Nationalrätin	Münchenbuchsee BE	Bichelsee	1958	16841	
Nicht gewählt sind:								
1.	08.02	Lohr Christian	Publizist/Journalist	Kreuzlingen TG	Kreuzlingen	1962	10670	
2.	08.05	Gemperle Josef	Meisterlandwirt	Degersheim SG	Fischingen	1960	8342	
3.	08.03	Merz-Abt Thomas	Prof. Dr. phil./Dozent Pädagogische Hoc	Unterägeri ZG	Weinfelden	1962	8227	
4.	08.04	Wenger Mathias	Dr. med., Kantonsarzt	Blumenstein BE	Häuslenen	1956	8171	
5.	08.06	Curau-Aeple Simone	Marketingfachfrau/Unternehmerin	Tamils GR	Weinfelden	1961	4561	
Summe der Kandidatenstimmen							56812	
Zahl der Zusatzstimmen							2040	
Zusammen gleich der Parteistimmenzahl							58852	

Nationalratswahl: Die Kandidierenden und ihre Stimmenzahlen

Liste: 09 Junge Schweizerische Volkspartei Thurgau							Sitze: 0	Parteistimmenzahl: 5709
Rang	K'Nr	Name	Beruf	Bürgerort	Wohnort	GebJ	Stimmen	
Nicht gewählt sind:								
1.	09.01	Kasper Benjamin	Konstrukteur, Betriebsökonomiestudent	Berlingen TG	Ermatingen	1988	1493	
2.	09.05	Indergand Aline	Kantonsschülerin	Urdorf ZH	Altnau	1993	1227	
3.	09.02	Glauser Sonja	Fachangestellte Gesundheit	Ermatingen TG	Frauenfeld	1986	968	
4.	09.04	Helfenstein Raphael	Kantonsschüler	Sempach LU	Güttingen	1993	677	
5.	09.03	Graf Bernhard	Kaufmann	Heiden AR	Frauenfeld	1988	644	
6.	09.06	Vogt Michel	Informatiker	Grenchen SO	Ellighausen	1989	575	
							Summe der Kandidatenstimmen	5584
							Zahl der Zusatzstimmen	125
							Zusammen gleich der Parteistimmenzahl	5709

Liste: 10 Junge EDU							Sitze: 0	Parteistimmenzahl: 1372
Rang	K'Nr	Name	Beruf	Bürgerort	Wohnort	GebJ	Stimmen	
Nicht gewählt sind:								
1.	10.01	Wittwer Manuel	Wirtschaftsstudent	Trub BE	Sitterdorf	1988	368	
2.	10.04	Beetschen Bettina	Studentin Physiotherapie	Lenk BE	Eschlikon	1990	232	
3.	10.02	Ibig Helen	Fachfrau Betreuung Kinder	Sumiswald BE	Bischofszell	1988	226	
4.	10.06	Kurz Nadia	Studentin Physiotherapie	Ellikon a.d.Thur	Frauenfeld	1989	222	
5.	10.05	Furrer Michael	Polymechaniker	Horgen ZH	Wallenwil	1990	202	
6.	10.03	Schmidt Samuel	Mittelschulschüler	Val-de-Trafers NE	Frauenfeld	1991	112	
							Summe der Kandidatenstimmen	1362
							Zahl der Zusatzstimmen	10
							Zusammen gleich der Parteistimmenzahl	1372

Nationalratswahl: Die Kandidierenden und ihre Stimmenzahlen

Liste: 11 Jungfreisinnige Thurgau							Sitze: 0	Parteistimmenzahl: 2469
Rang	K'Nr	Name	Beruf	Bürgerort	Wohnort	GebJ	Stimmen	
Nicht gewählt sind:								
1.	11.01	Schläpfer Jörg	Doktorand, M.A. Volkswirtschaft	Rehetobel AR	Frauenfeld	1984	740	
2.	11.05	Schrepfer Alessia	Fachfrau Gesundheit	Obstalden GL	Schönenberg	1990	458	
3.	11.02	Mühlemann Elias	B.A. Rechts- mit Wirtschaftswissenschaft	Alchenstorf BE	Weinfelden	1985	389	
4.	11.03	Brunner Linda	Studentin Betriebswirtschaft	Hemberg SG	Frauenfeld	1989	368	
5.	11.04	Manser Lukas	Elektroinstallateur, Student Elektrotechni	Appenzell AI	Affeltrangen	1988	261	
6.	11.06	Schuler Marcel	Student Rechtswissenschaften	Wetzikon ZH	Ermatingen	1988	190	
Summe der Kandidatenstimmen							2406	
Zahl der Zusatzstimmen							63	
Zusammen gleich der Parteistimmenzahl							2469	

Liste: 12 Evangelische Volkspartei							Sitze: 0	Parteistimmenzahl: 9436
Rang	K'Nr	Name	Beruf	Bürgerort	Wohnort	GebJ	Stimmen	
Nicht gewählt sind:								
1.	12.01	Ackerknecht Wolfgang	Kirchenpfleger, eidg. dipl. Bankfachman	Zürich ZH	Frauenfeld	1956	2511	
2.	12.02	Aebersold Martin	eidg. dipl. Automechaniker, Berufsschull	Felben-Wellhausen TG, Aesc	Felben-Wellhause	1952	1481	
3.	12.06	Rupp Fritz	Landwirt	Signau BE	Tobel	1949	1459	
4.	12.03	Günter-Bolliger Doris	Primarlehrerin, Katechetin	Thörigen BE	Winden	1957	1343	
5.	12.04	Schlatter Jürg	Rechtsanwalt lic. iur.	Hallau SH	Kreuzlingen	1956	1297	
6.	12.05	Koch-Angehrn Esther	Familienfrau, Journalistin	Amriswil TG, Sommeri TG, M	Bischofszell	1965	1151	
Summe der Kandidatenstimmen							9242	
Zahl der Zusatzstimmen							194	
Zusammen gleich der Parteistimmenzahl							9436	

Nationalratswahl: Die Kandidierenden und ihre Stimmenzahlen

Liste: 13 Schweizerische Volkspartei							Sitze: 3	Parteistimmenzahl: 162530
Rang	K'Nr	Name	Beruf	Bürgerort	Wohnort	GebJ	Stimmen	
Gewählt sind:								
1.	13.01	Spuhler Peter	Unternehmer	Zürich ZH	Weiningen	1959	43955	
2.	13.02	Walter Hansjörg	Meisterlandwirt	Löhningen SH	Wängi	1951	36386	
3.	13.05	Hausammann Markus	Meisterlandwirt	Altnau TG, Langrickenbach T	Langrickenbach	1964	20604	
Nicht gewählt sind:								
1.	13.03	Herzog Verena	Kindergärtnerin, Haus- und Geschäftsfra	Homburg TG	Frauenfeld	1956	19626	
2.	13.06	Martin Urs	lic.rer.publ. HSG	Oberaach TG	Romanshorn	1979	18911	
3.	13.04	Baumann Kurt	Gemeindeammann, EI.Ing.HTL	Bottenwil AG	Sirnach	1958	18112	
Summe der Kandidatenstimmen							157594	
Zahl der Zusatzstimmen							4936	
Zusammen gleich der Parteistimmenzahl							162530	

Liste: 14 Junge Grüne Thurgau							Sitze: 0	Parteistimmenzahl: 4895
Rang	K'Nr	Name	Beruf	Bürgerort	Wohnort	GebJ	Stimmen	
Nicht gewählt sind:								
1.	14.01	Schmidt Alena	Studentin Umweltnaturwissenschaften	Riehen BS	Sirnach	1989	1403	
2.	14.03	Portmann Madlen	Studentin Master in Nachhaltiger Entwic	Schüpfheim LU	Weinfelden	1986	983	
3.	14.05	Wohlfender Bastian	Student Mashineningenieur Wissenscha	Sulgen TG	Kreuzlingen	1988	796	
4.	14.04	Burgermeister Rahel	Praktikantin	Wigoltingen TG	Gachnang	1990	561	
5.	14.06	Rüetschi Lea	Informations- und Dokumentationsassist	Schafisheim AG	Frauenfeld	1986	555	
6.	14.02	Burren Tobias	Maturand	Rüeggisberg BE	Weiningen	1993	544	
Summe der Kandidatenstimmen							4842	
Zahl der Zusatzstimmen							53	
Zusammen gleich der Parteistimmenzahl							4895	

Nationalratswahl: Die Kandidierenden und ihre Stimmenzahlen

Liste: 15 Grünliberale						Sitze: 1 Parteistimmenzahl: 20297	
Rang	K'Nr	Name	Beruf	Bürgerort	Wohnort	GebJ	Stimmen
Gewählt sind:							
1.	15.01	Böhni Thomas	Ing. HTL Maschinenbau / NDS Biotechn	Stein am Rhein SH	Frauenfeld	1964	5736
Nicht gewählt sind:							
1.	15.03	de Brot Simone	Tierärztin	Brot-Dessous NE	Frauenfeld	1982	3728
2.	15.02	Meyer Robert	Gemeindeammann	Buttisholz LU	Eschlikon	1950	3079
3.	15.04	Wiesli Jürg	QS Lebensmittelrecht, eidg. dipl. Bäcker	Wilten b Wil TG	Dozwil	1962	2717
4.	15.05	Stokar Esther	Primarlehrerin	Schaffhausen SH	Weinfelden	1954	2169
5.	15.06	Züblin Johann	Ing. HTL Landwirtschaft	Mogelsberg SG	Berg	1952	2145
						Summe der Kandidatenstimmen	19574
						Zahl der Zusatzstimmen	723
						Zusammen gleich der Parteistimmenzahl	20297

Liste: 16 Junge EVP						Sitze: 0 Parteistimmenzahl: 3311	
Rang	K'Nr	Name	Beruf	Bürgerort	Wohnort	GebJ	Stimmen
Nicht gewählt sind:							
1.	16.01	Guptara Jyoti	Schriftsteller	Weinfelden TG	Weinfelden	1988	900
2.	16.04	Eggimann Stefan	Betriebsökonom FH, Leiter Verwaltung	Sumiswald BE	Frauenfeld	1979	541
3.	16.06	Hofer Stephan	MSc ETH Umweltingenieur, Jugendarbei	Kemmental TG, Hüttlingen T	Frauenfeld	1983	535
4.	16.03	Meyer Deborah	in Ausbildung als Primarlehrerin	Gondiswil BE	Frauenfeld	1991	465
5.	16.02	Schramm Timo	Theologiestudent	Röthenbach i.E. BE	Weinfelden	1990	449
6.	16.05	Schmidt Maria	Lehrerin	Riehen BS	Sirnach	1986	373
						Summe der Kandidatenstimmen	3263
						Zahl der Zusatzstimmen	48
						Zusammen gleich der Parteistimmenzahl	3311

Nationalratswahl: Die Kandidierenden und ihre Stimmenzahlen

Liste: 17 junge grünliberale						Sitze: 0	Parteistimmenzahl: 2387
Rang	K'Nr	Name	Beruf	Bürgerort	Wohnort	GebJ	Stimmen
Nicht gewählt sind:							
1.	17.04	Meur Yves	Lehrer	Diepoldsau SG	Bischofszell	1982	655
2.	17.03	Orellano Lucas	Student	Frauenfeld TG	Frauenfeld	1988	542
3.	17.02	Spring Michael	Student	Seedorf BE	Matzingen	1986	351
4.	17.01	Scheiwiller Stefan	Aussendienstmitarbeiter	Waldkirch SG	Neuwilen	1976	316
5.	17.06	Bosshard Raphael	Diplominformatiker	Hittnau ZH	Frauenfeld	1979	273
6.	17.05	Schrembs Enzo	Wirtschafts Jurist	Zürich ZH	Kreuzlingen	1981	190
Summe der Kandidatenstimmen							2327
Zahl der Zusatzstimmen							60
Zusammen gleich der Parteistimmenzahl							2387

Wahlbeteiligung und Sitzverteilungszahl Nationalratswahl

Stimmberechtigte:	Total
Männer :	77816
Frauen :	82637
Total Stimmberechtigte :	160453
Zahl der Wählenden :	74975
<i>In Abzug kommen:</i>	
-Leere Wahlzettel :	78
-Ungültige Wahlzettel :	2045
Es verbleiben als gültige Wahlzettel :	72852
Wahlbeteiligung :	46.73 %

Formular 5

BESTIMMUNG DER VERTEILUNGSZAHL

Gesamtstimmenzahl : Zahl der Mandate + 1 = Ergebnis	Nächsthöhere ganze Zahl = Verteilungszahl
435 015 : 7 = 62 145.000	62 146 = 62 146

Anmerkung: Die Gesamtzahl der Parteistimmen aller Listen (Kandidaten- und Zusatzstimmen) wird durch die um 1 vermehrte Zahl der im Wahlkreis zu wählenden Vertreter/-innen geteilt. Die nächsthöhere ganze Zahl, die auf den so erhaltenen Quotienten folgt, gilt als Verteilungszahl.