Amt für Wirtschaft und Arbeit

Thurgau

Arbeitsmarkt-statistik

September 2017

Arbeitsmarkt Thurgau im September 2017

Bemerkenswerter Rückgang von arbeitslosen Personen

Im Berichtsmonat September 2017 sank die Zahl der arbeitslosen Personen um 166 auf 3058 Personen. Neu beträgt die Quote 2,0 Prozent. Die Anzahl Stellensuchender sank um drei auf 5618 Personen, was einer Quote von 3,7 Prozent entspricht.

Die neueste Arbeitslosenstatistik des Kantons Thurgau überrascht mit zwei erfreulichen Aspekten. Einerseits konnte im September ein bemerkenswerter Rückgang von arbeitslosen Personen (-166) verzeichnet werden. Dies erstaunt umso mehr, als dass in der Regel im September die Arbeitslosenzahlen aufgrund saisonaler Effekte ansteigen. Andererseits erreicht die Arbeitslosenquote von 2,0 Prozent das Niveau des Jahres 2012 und liegt klar unter derjenigen des Vorjahres (2,4 %).

Zahl der Stellensuchenden stabil

Nicht ganz so positiv präsentiert sich hingegen die Statistik der stellensuchenden Personen (Sept. 2017: 5618). Hier hat sich die Anzahl der gemeldeten Personen gegenüber dem Vormonat zwar stabilisiert (-3). Im Mehrjahresvergleich ist sie aber immer noch deutlich über den Werten vor der Aufhebung des Euro-Mindestkurses im Januar 2015 (Sept. 2014: 5122 Personen). Speziell ist allerdings auch bei den Stellensuchenden die Tatsache, dass der Wert im September 2017 gegenüber dem Vormonat nicht sprunghaft angestiegen ist, wie dies in den Vorjahren jeweils der Fall war.

Rückgang in allen Alterskategorien

Betrachtet man die aktuelle Statistik im Detail, fällt auf, dass in jeder Alterskategorie ein Rückgang von arbeitslosen Personen verzeichnet wurde. Am grössten ist die Abnahme bei den jungen Personen im Alter von 15 bis 24 Jahren (-93). Im Mehrjahresvergleich ist dies eher aussergewöhnlich, da die Zahl im August und September jeweils aufgrund von Schulabgängern ohne Lehrstelle ansteigt und erst ab Oktober wieder fällt. Die aktuelle Statistik dürfte die momentan gute Lage auf dem Lehrstellenmarkt wiederspiegeln. Auch bei Personen zwischen 25 und 49 Jahren (-56) und den über 50-Jährigen (-17) sind die Arbeitslosenzahlen im letzten Monat zurückgegangen. Hinsichtlich der Dauer der Arbeitslosigkeit zeigt sich im September 2017 ebenfalls ein erfreuliches Bild. Sowohl im Bereich von 1 bis 6 Monaten (-68) als auch bei einer Arbeitslosigkeit zwischen 7 und 12 Monaten (-77) gab es gegenüber dem Vormonat einen Rückgang. Bei den Langzeitarbeitslosen konnten 21 Personen weniger verzeichnet werden.

Erste schweizweite Kampagne für Grundkompetenzen

Im September lancierten der Schweizer Dachverband Lesen und Schreiben und die Interkantonale Konferenz für Weiterbildung IKW die erste schweizweite Initiative, welche die Öffentlichkeit für die Thematik der Grundkompetenzen sensibilisiert. Die Kampagne «Einfach besser!» hat zum Ziel, betroffene Menschen zu motivieren, sich in Zeiten stetig steigender Anforderungen im Bereich Lesen, Schreiben, Rechnen und Computertechnologien weiterzubilden. Die Kampagne wird in enger Zusammenarbeit mit den Kantonen durchgeführt. Der Thurgau engagiert sich als Pilotkanton an der Kampagne. Weitere Informationen gibt es unter www.besser-jetzt.ch

Herausgeber: Amt für Wirtschaft und Arbeit, Verwaltungsgebäude Promenade, 8510 Frauenfeld
Tel. +41 58 345 54 24; Fax +41 58 345 54 01, Mail: arbeitsmarktstatistik@tg.ch

erscheint monatlich

Thurgau

Lage auf dem Thurgauer Arbeitsmarkt

	August 17			September 17			September 16		
	absolut	in %	Quote	absolut	in %	Quote	absolut	in %	Quote
Stellensuchende[1]	5'621		**3.7%**	5'618		**3.7%**	5'874		**3.9%**
Männer	2'963	52.7		2'944	52.4		3'192	54.3	
Frauen	2'658	47.3		2'674	47.6		2'682	45.7	
davon Arbeitslose[2]	3'224		**2.1%**	3'058		**2.0%**	3'565		**2.4%**
Männer	1'697	52.6		1'563	51.1		1'943	54.5	
Frauen	1'527	47.4		1'495	48.9		1'622	45.5	
Nationalität									
Schweizer	1'684	52.2		1'583	51.8		1'921	53.9	
Ausländer	1'540	47.8		1'475	48.2		1'644	46.1	
nach Alter									
15-24 Jahre	610	18.9		517	16.9		656	18.4	
25-49 Jahre	1'682	52.2		1'626	53.2		1'936	54.3	
50 und mehr	932	28.9		915	29.9		973	27.3	
Dauer der Arbeitslosigkeit									
1-6 Monate	1'982	61.5		1'914	62.6		2'096	58.8	
7-12 Monate	805	25.0		728	23.8		914	25.6	
>1 Jahr (=Langzeitarbeitslose)	437	13.6		416	13.6		555	15.6	
nach Funktion									
Fachfunktion	1'963	60.9		1'845	60.3		2'164	60.7	
Hilfsfunktion	915	28.4		906	29.6		1'017	28.5	
Kader	193	6.0		183	6.0		219	6.1	
Lehrlinge	74	2.3		66	2.2		85	2.4	
SchülerInnen, Studierende	39	1.2		48	1.6		71	2.0	
Übrige	40	1.2		10	0.3		9	0.3	

Ausgesteuerte[3] **im Kanton Thurgau vom 1. Januar bis 30. September 2017** **829**

[1] Alle arbeitslosen und nichtarbeitslosen Personen, welche beim RAV gemeldet sind und eine Stelle suchen.
[2] Personen, welche bei einem RAV gemeldet sind, keine Stelle haben und sofort vermittelbar sind. Dabei ist unerheblich, ob diese Personen eine Arbeitslosenentschädigung beziehen oder nicht.
[3] Personen, die entweder ihren Höchstanspruch auf Taggelder ausgeschöpft haben, oder deren Anspruch auf Arbeitslosentaggelder nach Ablauf der zweijährigen Rahmenfrist erloschen ist.

Herausgeber: Amt für Wirtschaft und Arbeit, Verwaltungsgebäude Promenade, 8510 Frauenfeld
Tel. +41 58 345 54 24; Fax +41 58 345 54 01, Mail: arbeitsmarktstatistik@tg.ch
erscheint monatlich

Amt für Wirtschaft und Arbeit (AWA)

Thurgau

Arbeitslose und Stellensuchende im Kanton Thurgau seit Januar 2007

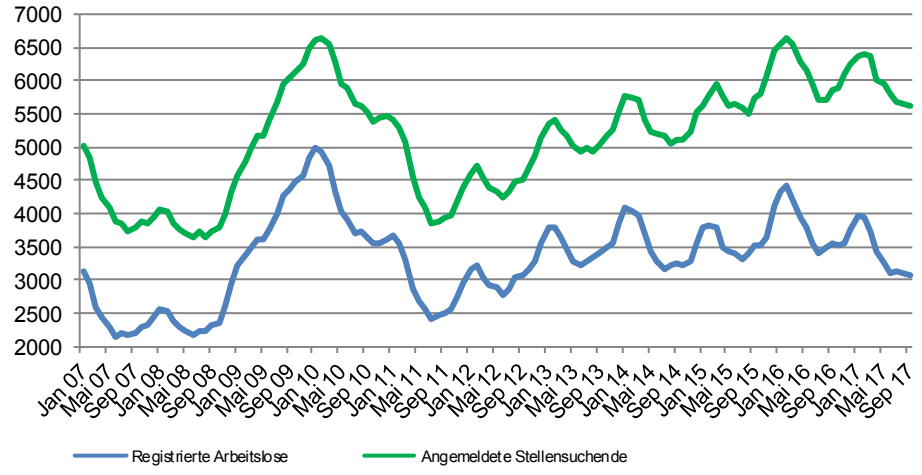

Stellensuchende und Arbeitslose im letzten halben Jahr

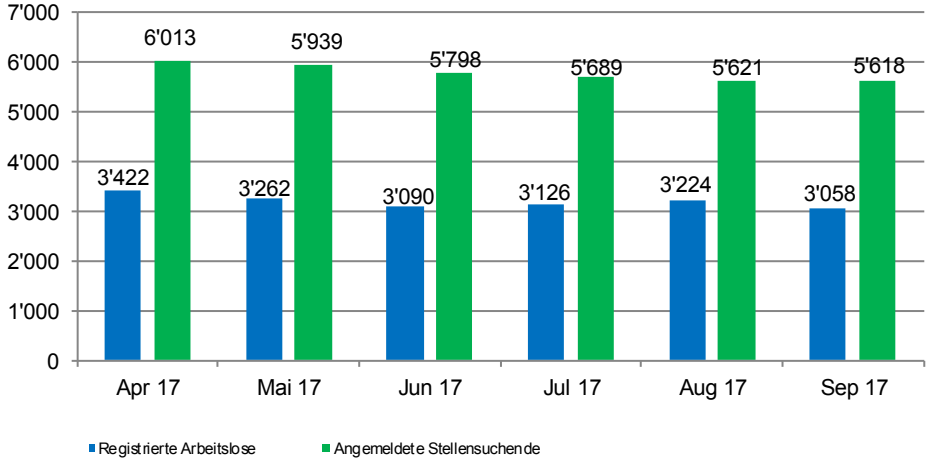

Zu- und Abgänge von stellensuchenden Personen im letzten halben Jahr

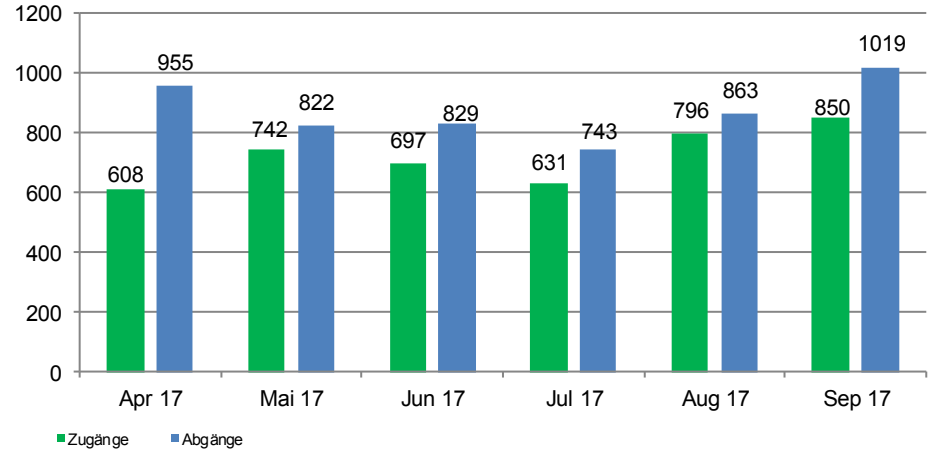

Herausgeber: Amt für Wirtschaft und Arbeit, Verwaltungsgebäude Promenade, 8510 Frauenfeld
Tel. +41 58 345 54 24; Fax +41 58 345 54 01, Mail: arbeitsmarktstatistik@tg.ch

erscheint monatlich