Amt für Wirtschaft und Arbeit

Thurgau

Arbeitsmarkt-statistik

November 2017

Arbeitsmarkt Thurgau im November 2017

Markante Zunahme von arbeitslosen und stellensuchenden Personen

Im Monat November waren im Thurgau 3235 Personen arbeitslos gemeldet. Gegenüber dem Vormonat entspricht dies einer Zunahme von 159 Personen. Auch die Anzahl der Stellensuchenden stieg im gleichen Zeitraum markant an. Am Stichtag 30. November 2017 waren 6103 Stellensuchende registriert (+319).

Im letzten Monat ist die Anzahl arbeitsloser Personen sprunghaft angestiegen und die Arbeitslosenquote hat sich gegenüber dem Vormonat von 2,0 auf 2,2 Prozent erhöht. Der Anstieg dürfte allerdings saisonal bedingt sein und ist im Mehrjahresvergleich auch nicht aussergewöhnlich. Die Zunahme betraf vorwiegend Männer (+149). Die Anzahl der arbeitslos gemeldeten Frauen ist hingegen nur leicht angestiegen (+10).

Rückgang gegenüber Vorjahr
Betrachtet man die Anzahl arbeitsloser Personen im Vergleich mit dem Vorjahr, zeigt sich hingegen ein erfreulicher Rückgang um 312 Personen. Wobei die Anzahl der Männer bedeutend stärker gesunken ist (-260) als diejenige der Frauen (-52). Als gutes Zeichen gewertet werden darf auch, dass die Anzahl der arbeitslosen Personen im Alter über 50 Jahren im Vergleich mit November 2016 um 59 zurückgegangen ist. Gleiches gilt für die Anzahl der Langzeitarbeitslosen – hier sank die Zahl gegenüber 2016 um 148 Personen.

319 Stellensuchende mehr
Mit 6103 Personen liegt die Anzahl der Stellensuchenden um 319 Personen höher als im Vormonat. Die Quote stieg im gleichen Zeitraum um 0,2 auf 4,1 Prozent. Verglichen mit dem Vorjahr erhöhte sich die Anzahl der Stellensuchenden lediglich um 8 Personen. Bemerkenswert ist hierbei, dass die Anzahl stellensuchender Männer gegenüber November 2016 um 121 Personen sank, während die Anzahl der stellensuchenden Frauen im Vergleich mit dem Vorjahr um 129 Personen zunahm.

Thurgauer Technologietag 2018

Computer, die Aufgaben selbständig lösen, Sensoren, die ihre Umgebung erfassen und Roboter, die Arbeiten automatisch ausführen: die Entwicklung auf dem Gebiet der Künstlichen Intelligenz, Sensorik und Robotik verläuft rasant. Der 18. Thurgauer Technologietag vom 23. März 2018 gibt Einblicke in diese neuen Technologien. Vorgestellt werden neue Entwicklungen aus der Forschung und Beispiele, wie Unternehmen davon profitieren können. In zehn Referaten werden Vertreter aus der Wissenschaft und der Wirtschaft über Innovationen berichten. Die Themenpalette reicht von Robotik und Sensorik in der Landwirtschaft über die Vermeidung von Störungen durch vorausschauende Wartung, bis zum Einsatz von Robotern in der Pflege von Personen mit Demenz. Fester Bestandteil des Technologietages ist die Ausstellungsmesse, in der zahlreiche Hochschulen, Institute, Forschungseinrichtungen, Netzwerke und Unternehmen mit einem Stand vertreten sind. Der Technologietag 2018 findet in der Unima AG in Matzingen statt. Weitere Informationen zum Technologieforum sind auf der Website www.technologieforum zu finden.

Herausgeber: Amt für Wirtschaft und Arbeit, Verwaltungsgebäude Promenade, 8510 Frauenfeld
Tel. +41 58 345 54 24; Fax +41 58 345 54 01, Mail: arbeitsmarktstatistik@tg.ch

erscheint monatlich

Thurgau

Lage auf dem Thurgauer Arbeitsmarkt

	Oktober 17			November 17			November 16		
	absolut	in %	Quote	absolut	in %	Quote	absolut	in %	Quote
Stellensuchende[1]	5'784		**3.9%**	6'103		**4.1%**	6'095		**4.1%**
Männer	3'027	52.3		3'255	53.3		3'376	55.4	
Frauen	2'757	47.7		2'848	46.7		2'719	44.6	
davon Arbeitslose[2]	3'076		**2.0%**	3'235		**2.2%**	3'547		**2.4%**
Männer	1'581	51.4		1'730	53.5		1'990	56.1	
Frauen	1'495	48.6		1'505	46.5		1'557	43.9	
Nationalität									
Schweizer	1'567	50.9		1'642	50.8		1'795	50.6	
Ausländer	1'509	49.1		1'593	49.2		1'752	49.4	
nach Alter									
15-24 Jahre	500	16.3		522	16.1		557	15.7	
25-49 Jahre	1'678	54.6		1'778	55.0		1'996	56.3	
50 und mehr	898	29.2		935	28.9		994	28.0	
Dauer der Arbeitslosigkeit									
1-6 Monate	1'944	63.2		2'101	64.9		2'224	62.7	
7-12 Monate	740	24.1		753	23.3		794	22.4	
>1 Jahr (=Langzeitarbeitslose)	392	12.7		381	11.8		529	14.9	
nach Funktion									
Fachfunktion	1'830	59.5		1'906	58.9		2'080	58.6	
Hilfsfunktion	941	30.6		1'020	31.5		1'111	31.3	
Kader	180	5.9		180	5.6		223	6.3	
Lehrlinge	67	2.2		74	2.3		76	2.1	
SchülerInnen, Studierende	49	1.6		45	1.4		26	0.7	
Übrige	9	0.3		10	0.3		31	0.9	

Ausgesteuerte[3] **im Kanton Thurgau vom 1. Januar bis 30. November 2017** **975**

[1] Alle arbeitslosen und nichtarbeitslosen Personen, welche beim RAV gemeldet sind und eine Stelle suchen.
[2] Personen, welche bei einem RAV gemeldet sind, keine Stelle haben und sofort vermittelbar sind. Dabei ist unerheblich, ob diese Personen eine Arbeitslosenentschädigung beziehen oder nicht.
[3] Personen, die entweder ihren Höchstanspruch auf Taggelder ausgeschöpft haben, oder deren Anspruch auf Arbeitslosentaggelder nach Ablauf der zweijährigen Rahmenfrist erloschen ist.

Herausgeber: Amt für Wirtschaft und Arbeit, Verwaltungsgebäude Promenade, 8510 Frauenfeld
Tel. +41 58 345 54 24; Fax +41 58 345 54 01, Mail: arbeitsmarktstatistik@tg.ch
erscheint monatlich

Amt für Wirtschaft und Arbeit (AWA)

Thurgau

Arbeitslose und Stellensuchende im Kanton Thurgau seit Januar 2007

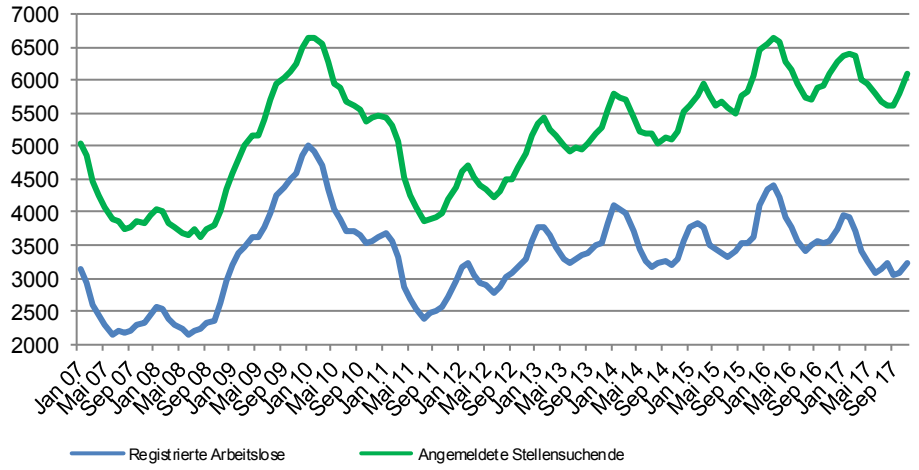

Stellensuchende und Arbeitslose im letzten halben Jahr

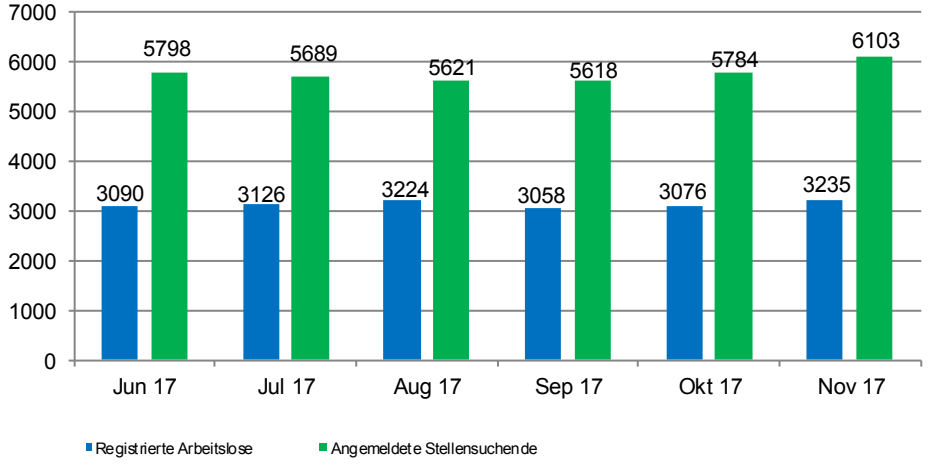

Zu- und Abgänge von stellensuchenden Personen im letzten halben Jahr

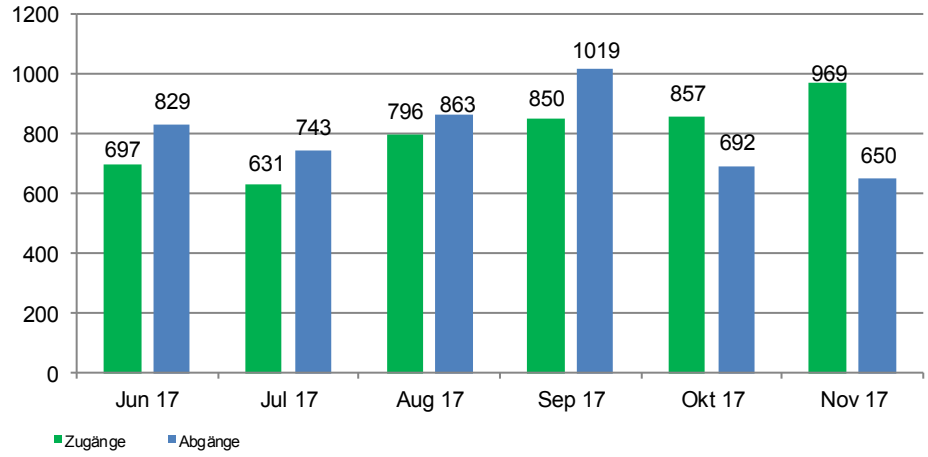

Herausgeber: Amt für Wirtschaft und Arbeit, Verwaltungsgebäude Promenade, 8510 Frauenfeld
Tel. +41 58 345 54 24; Fax +41 58 345 54 01, Mail: arbeitsmarktstatistik@tg.ch

erscheint monatlich