Amt für Wirtschaft und Arbeit

Thurgau

Arbeitsmarkt-statistik

Juli 2018

Arbeitsmarkt Thurgau im Juli 2018

Leichter Anstieg der Arbeitslosenquote auf 1.9 %

2813 Arbeitslose verzeichnete der Kanton Thurgau am 31. Juli 2018, 46 Personen mehr als im Vormonat. Damit stieg die Arbeitslosenquote von 1.8 % auf 1.9 %. Im Vergleich zum Juni 2018 sank derweil bei den Stellensuchenden die Anzahl um 21 Personen auf 5371, was die Quote jedoch nicht beeinflusste. Diese stagnierte bei rund 3.6 Prozent.

In absoluten Zahlen suchten per Ende Juli 2018 2695 Männer (50.2 %) und 2676 Frauen (49.8 %) eine Stelle. Bei den Männern sind dies 53 weniger als im Vormonat Juni, bei den Frauen erhöhte sich die Anzahl der Stellensuchenden in dieser Zeit um 32 Personen. Vor einem Jahr lag die Quote der Stellensuchenden bei 3.8 %. Konkret suchten damals insgesamt 5689 Personen eine Stelle, 3004 Männer (52.8 %) und 2685 Frauen (47.2 %).

Steigende Arbeitslosigkeit bei Frauen
Von der Arbeitslosigkeit betroffen waren am 31. Juli 2018 2813 Personen, 1442 Männer (51.3 %) und 1371 Frauen (48.7 %). Im Vormonat Juni 2018 waren es 1449 Männer (52.4 %) und 1318 Frauen (47.6 %). Ein Jahr zuvor lag die Arbeitslosenquote mit 3126 registrierten Personen bei 2.1 %, davon 1652 Männer (52.8 %) und 1474 Frauen (47.2 %).

Anteil arbeitsloser Schweizer nahm zu
Die Arbeitslosigkeit bei Schweizern stieg von 1394 Personen (50.4 %) im Juni 2018 auf 1442 (51.3) im Juli 2018. Die Anzahl arbeitsloser Ausländer sank hingegen im Vergleich zum Vormonat um 2 Personen von 1373 (49.6 %) im Juni 2018 auf 1371 (48.7 %) im Juli 2018. Vor einem Jahr lag die Arbeitslosenquote bei 2.1 %. Ende Juli 2017 waren 1580 (50.5 %) Schweizer und 1546 (49.5 %) Ausländer als arbeitslos registriert.

Jugendliche besonders betroffen
Die RAV im Thurgau verzeichneten eine Zunahme bei der Registrierung jugendlicher Arbeitslosen (15-24 Jahren). Der Anteil erhöhte sich von Juni bis Juli 2018 um 0.4 %. Begründet werden kann dies mit dem Schulabschluss bei SchülerInnen, beziehungsweise dem Lehrabschluss bei Auszubildenden. Die Anzahl arbeitsloser Lehrlinge erhöhte sich von 52 (1.9 %) im Juni auf 69 (2.5 %) im Juli 2018. Bei den SchülerInnen und Studierenden stieg die Zahl von 70 (2.5 %) im Juni auf 80 (2.8 %) im Juli. Im Vorjahr waren im Thurgau zur gleichen Zeit 62 Lehrlinge (2.0 %) sowie 61 (2.0 %) SchülerInnen und Studierende arbeitslos gemeldet.

Neuigkeiten aus dem Amt für Wirtschaft und Arbeit

Offene Stellen und Meldepflicht

Auf den 1. Juli 2018 wurde schweizweit die Stellenmeldepflicht für Berufsgruppen mit einer Arbeitslosenquote von mindestens 8 % eingeführt. Die Zahl der gemeldeten Stellen hat sich im Vergleich zum Vormonat erhöht. Gesamtschweizerisch stieg die Anzahl gemeldeter Stellen um 13‘150 auf 30‘004 Stellen. Im Thurgau waren am 31. Juli 700 offene Stellen registriert. Davon sind 283 meldepflichtig und 417 nicht meldepflichtig. Die RAV erfassten insgesamt 643 neue Stellen, 383 meldepflichtige und 260 nicht meldepflichtige. Abgänge offener Stellen gab es im Juli 439. 100 Stellen waren meldepflichtig und 339 nicht meldepflichtig.

Herausgeber: Amt für Wirtschaft und Arbeit, Verwaltungsgebäude Promenade, 8510 Frauenfeld
Tel. +41 58 345 54 24; Fax +41 58 345 54 01, Mail: arbeitsmarktstatistik@tg.ch

erscheint monatlich

Thurgau

Lage auf dem Thurgauer Arbeitsmarkt

	Juni 18			Juli 18			Juli 17		
	absolut	in %	Quote	absolut	in %	Quote	absolut	in %	Quote
Stellensuchende[1]	5'392		3.6	5'371		**3.6%**	5'689		3.8%
Männer	2'748	51.0		2'695	50.2		3'004	52.8	
Frauen	2'644	49.0		2'676	49.8		2'685	47.2	
davon Arbeitslose[2]	2'767	100.0	1.8	2'813		**1.9%**	3'126		2.1%
Männer	1'449	52.4		1'442	51.3		1'652	52.8	
Frauen	1'318	47.6		1'371	48.7		1'474	47.2	
Nationalität									
Schweizer	1'394	50.4		1'442	51.3		1'580	50.5	
Ausländer	1'373	49.6		1'371	48.7		1'546	49.5	
nach Alter									
15-24 Jahre	362	13.1		381	13.5		458	14.7	
25-49 Jahre	1'477	53.4		1'497	53.2		1'745	55.8	
50 und mehr	928	33.5		935	33.2		923	29.5	
Dauer der Arbeitslosigkeit									
1-6 Monate	1'648	59.6		1'686	59.9		1'807	57.8	
7-12 Monate	758	27.4		759	27.0		860	27.5	
>1 Jahr (= Langzeitarbeitslose)	361	13.0		368	13.1		459	14.7	
nach Funktion									
Fachfunktion	1'554	56.2		1'574	56.0		1'865	59.7	
Hilfsfunktion	902	32.6		898	31.9		932	29.8	
Kader	174	6.3		179	6.4		195	6.2	
Lehrlinge	52	1.9		69	2.5		62	2.0	
SchülerInnen, Studierende	70	2.5		80	2.8		61	2.0	
Übrige	15	0.5		13	0.5		11	0.4	

Ausgesteuerte[3] **im Kanton Thurgau vom 1. Januar bis 31. Juli 2018** **570**

[1] Alle arbeitslosen und nichtarbeitslosen Personen, welche beim RAV gemeldet sind und eine Stelle suchen.
[2] Personen, welche bei einem RAV gemeldet sind, keine Stelle haben und sofort vermittelbar sind. Dabei ist unerheblich, ob diese Personen eine Arbeitslosenentschädigung beziehen oder nicht.
[3] Personen, die entweder ihren Höchstanspruch auf Taggelder ausgeschöpft haben, oder deren Anspruch auf Arbeitslosentaggelder nach Ablauf der zweijährigen Rahmenfrist erloschen ist.

Herausgeber: Amt für Wirtschaft und Arbeit, Verwaltungsgebäude Promenade, 8510 Frauenfeld
Tel. +41 58 345 54 24; Fax +41 58 345 54 01, Mail: arbeitsmarktstatistik@tg.ch
erscheint monatlich

Amt für Wirtschaft und Arbeit (AWA)

Thurgau

Arbeitslose und Stellensuchende im Kanton Thurgau seit Juli 2008

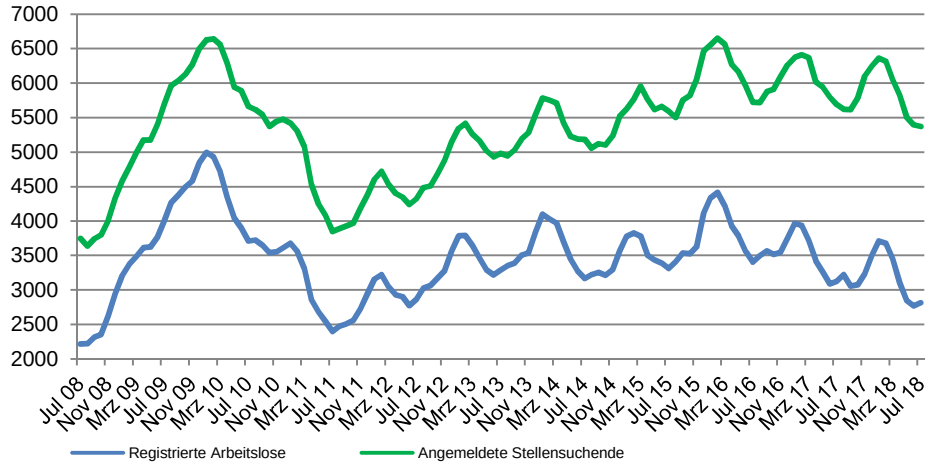

Stellensuchende und Arbeitslose im letzten halben Jahr

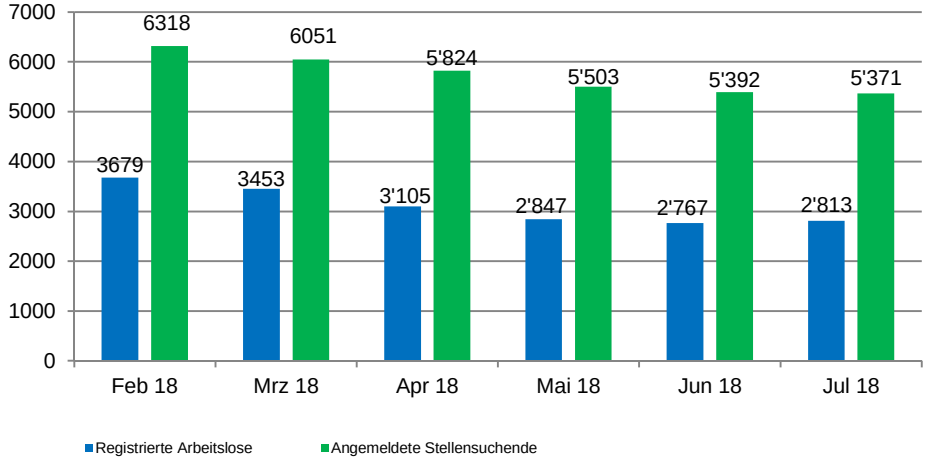

Zu- und Abgänge von stellensuchenden Personen im letzten halben Jahr

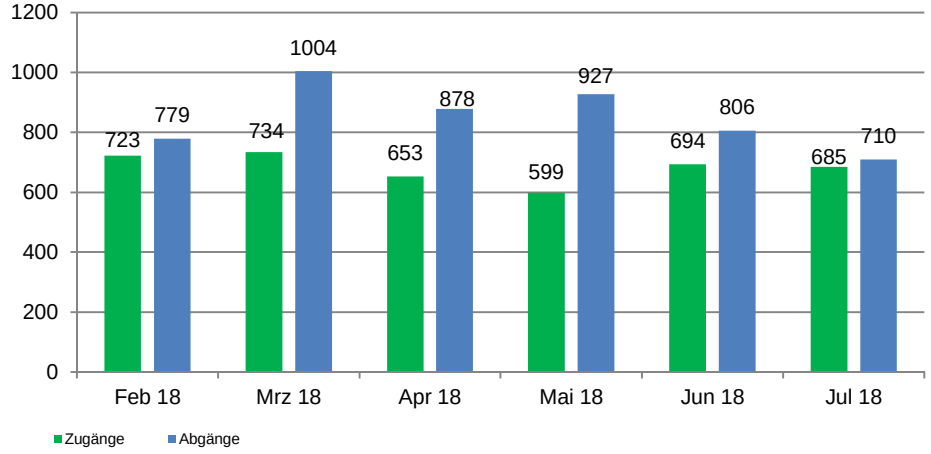

Herausgeber: Amt für Wirtschaft und Arbeit, Verwaltungsgebäude Promenade, 8510 Frauenfeld
Tel. +41 58 345 54 24; Fax +41 58 345 54 01, Mail: arbeitsmarktstatistik@tg.ch

erscheint monatlich